

94.00 mm

376.00 mm


94.00 mm

94.00 mm

折痕线

折痕线

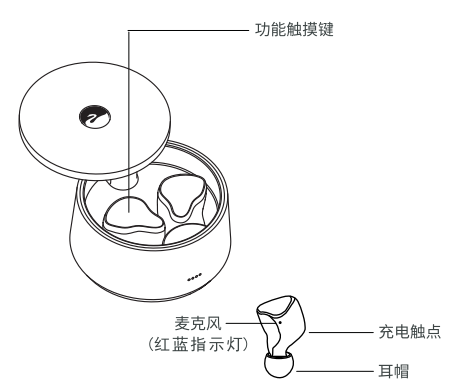
折痕线



CMIIT ID:2022DP12292

※感谢您购买本产品, 请在使用前仔细阅读使用说明

产品示意图

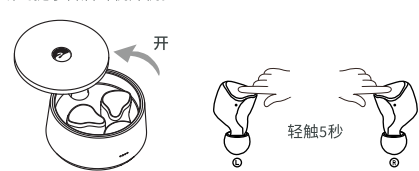


重点注意事项

- 耳机在充电仓充电时请勿触摸功能键, 否则配对失败。
- 请擦干水分再把耳机放回盒子内充电, 避免充电失败。
- 使用时无论遇到什么障碍导致耳机无法工作, 请取消配对重新连接。
- 取出耳机后, 一侧红蓝灯交替闪烁, 另一侧灯光熄灭, 这表示左右耳机相互配对成功。

如何开启耳机?

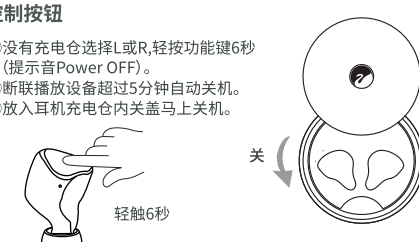
- 充电仓旋转开盖, 耳机开机(提示音Power on)。
- 没有充电仓, 耳机开机的状态下, 请按功能键L或R超过5秒, 听到提示音后耳机开机。



如何关闭耳机?

控制按钮


- 没有充电仓选择L或R, 轻按功能键6秒(提示音Power Off)。
- 断开播放设备超过5分钟自动关机。
- 放入耳机充电仓内关盖马上关机。



配对耳机

首次配对


- 左右耳塞同时取出红蓝灯交替闪烁。
- 手机打开蓝牙搜索【SWAN AW-75】连接配对。
- 在关机状态下长按住触摸键5秒进入配对模式, 手机可以发现(提示音Pairing)。



红蓝灯交替闪烁

完成首次连接后, 后续使用只需取出耳机即可自动连接。

NOTE: 当两个以上的播放设备均有配对记录, 请关闭多余设备的蓝牙。



※戴上耳机后, 请逆时针调整麦克风角度, 以便于收音通话。


封面

内页1

内页2

内页3

手动控制方式



重置耳机


耳机处于如下或更多错误状态请重置耳机:

- 无法配对、配对错乱;
- 单耳工作;
- 操作失灵。

重置方法


- 删除配对设备上【SWAN AW-75】连接, 并关闭蓝牙。
- 开机未连接手机状态下触摸键连续5下, 第5下时长按不松, (提示音Reset paired device List) 红蓝灯同时快闪3次后熄灭进入关机模式。左边和右边连接状态时要支持同步清空。
- 将耳机放回充电仓, 并合盖再次打开耳机进行互配。
- 打开手机蓝牙, 重复如上“首次配对耳机”操作。

警告!



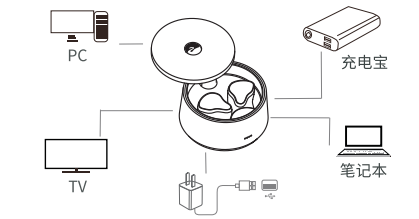
耳机充电

- 耳机放入充电仓, 绿灯亮一下(图1)
- 充电时耳机自动关机(图2)



充电仓充电

- 可通过以下设备对充电仓进行充电。



技术规格

型号	AW-75
蓝牙版本	V5.2
支持版本	HFP/HSP/A2DP/AVRCP/S PP
传输距离	10M
频率范围	2.402GHz-2.480GHz
喇叭	6mm*2 镀银震膜
阻抗	16Ω±15%
待机时间	90天
通话时间	5-6小时
音乐播放时间	5.5-6.5小时
耳机电池容量	40毫安纽扣电池
耳机充电时间	1-1.5小时
充电仓电池容量	400毫安
充电仓充电时间	大约1.5-2小时
充电仓重量	50.6克
耳机重量	6.2克

耳机指示灯标识

打开	蓝灯亮3秒钟	关闭	红灯亮2或3秒钟
配对状态	红蓝灯交替闪烁	与手机配对	灯灭
耳机仓充电过程	绿灯闪烁	耳机仓充满电	绿灯长亮

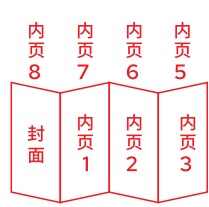
珠海惠威科技有限公司 珠海市联港工业区东成路南1号 电话: 400-090-9199

内页4

内页5

内页6


内页7



技术说明:

- 材质: 105g双铜纸, 双面单色印刷。
- 折页, 396x94mm。
- 字体字号依电脑文档。
- 环保技术要求: 必须符合ROHS环保要求。

本图内容为惠威所拥有的知识产权, 未经惠威集团许可, 不得复制及生产。

 珠海惠威科技有限公司 ZHUHAI SWAN TECHNOLOGY CO., LTD.					
名称	说明书	版本	A	公差范围	≤10±0.1
型号	AW-75	材料		公差范围	≤50±0.2
编号		数量		公差范围	≥50, 12级
制图	校对	审核		批准	
页码	第1页共1页	图号		日期	2022.10.09
修改标记	修改标记①	修改标记②	修改标记③	修改标记④	
修改签名					
修改日期					